
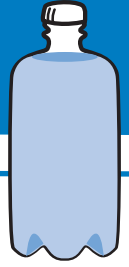


สำรองน้ำสำหรับกรณีภัยพิบัติ




แต่ละคน



แต่ละวัน

=



สำหรับ 3 วัน

ทุก 6 เดือน



เททิ้งแล้วเติมใหม่

ห้ามใช้



เพื่อเก็บน้ำ



City of Seattle

Seattle
Emergency Management

Seattle Office of Emergency Management
www.seattle.gov/emergency
206-233-5076

Seattle
Public
Utilities

สำรองน้ำสำหรับกรณีภัยพิบัติ

ภัยพิบัติเช่นแผ่นดินไหวสามารถทำลายระบบน้ำได้
คุณควรเก็บน้ำไว้เพื่อสำรองใช้อย่างน้อยสำหรับ 3 วัน
สำหรับสมาชิกในครอบครัวแต่ละคน

จะเก็บน้ำไว้สำรองใช้ในกรณีฉุกเฉินอย่างไร

ขวดน้ำอัดลมขนาด 2 ลิตรสามารถใช้การได้ดีสำหรับเก็บน้ำ
หากคุณทำตามขั้นตอนต่อไปนี้

- ★ ต้องมั่นใจก่อนว่า ขวดที่นำมาใช้นั้นสะอาด โดยให้เติมสารฟอกขาว 1/8 ช้อนชากับน้ำเปล่า 2 ถ้วย ปิดฝาและเขย่าขวดเบาๆ อย่าสัมผัสฝาและรอบๆ ปากขวดให้สะอาด
- ★ เทน้ำล้างขวดทิ้ง แล้วเติมน้ำสะอาดจนเต็มขวด หมุนฝาปิดให้แน่น แล้วติดป้ายขวดว่า น้ำดื่มกรณีฉุกเฉิน พร้อมลงวันที่ที่คุณเติมน้ำ
- ★ เก็บน้ำไว้ให้ได้มากที่สุดเท่าที่จะทำได้! ควรเก็บน้ำใส่ขวดขนาด 2 ลิตรจำนวนหกขวดต่อสมาชิกในครอบครัวหนึ่งคน
- ★ เทน้ำทิ้งและเติมน้ำใหม่ทุก 6 เดือน เมื่อคุณเปลี่ยนเวลาดานาฬิกาในฤดูใบไม้ผลิและฤดูใบไม้ร่วงเป็นเวลาที่เหมาะสมกับการเปลี่ยนและเติมน้ำใหม่

คำเตือน **ไม่ควรใช้ขวดแก้ว (แตกง่าย) เหยือกใส่นมพลาสติก (บิดยากและแตกง่าย) หรือขวดใดๆ ที่มีสารฟอกขาว หรือมีสารเคมีที่เป็นพิษ**

